

MIJNHOCKEYSERVICE – PROCES CLUB – TOERNOOIEN

De KNHB heeft in mei 2026 MijnHockeyService geïntroduceerd. Voor meer informatie verwijzen we je naar bijgaande [uitleg](#) over MijnHockeyService, ook over hoe je inlogt en wie er waartoe toegang heeft. In dit artikel wordt het proces CLUB – TOERNOOIEN nader uitgelegd.

Wat kun je met dit proces?

Hier kun je toernooien aanmelden die je club organiseert. Deze worden vervolgens getoond op de [hockey.nl website](https://hockey.nl) en [knhb.nl website](https://knhb.nl)

Wie mag dit proces uitvoeren?

Personen die binnen de vereniging de volgende rol hebben, kunnen dit proces oppakken, mits ook in LISA of AllUnited de KNHB-functie aan hen is gekoppeld.

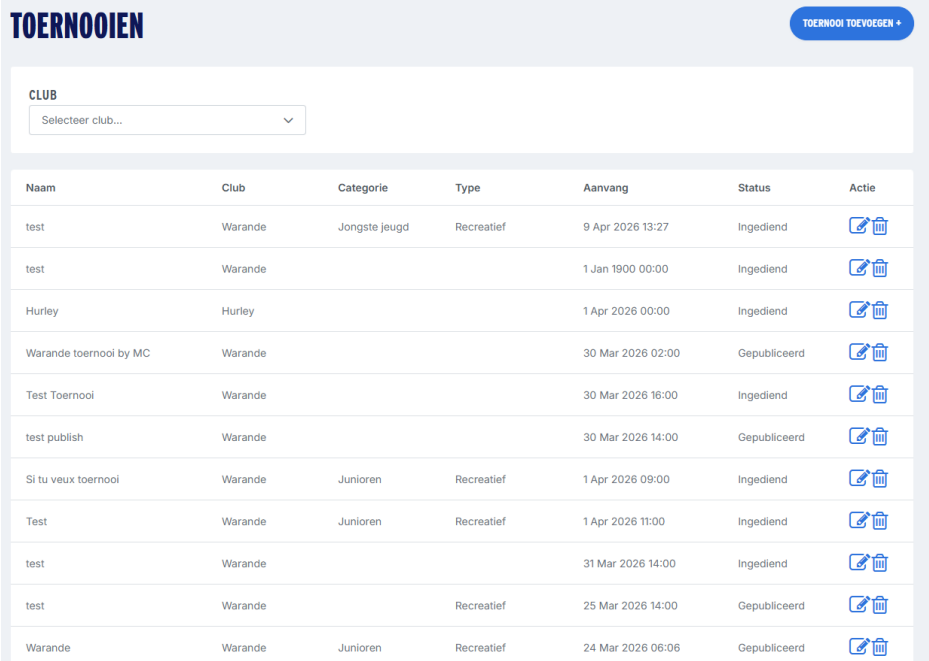
1. Voorzitter
2. Secretaris
3. Verenigingsmanager
4. Webmaster























Hoe kun je dit proces benaderen?

Ga in MijnHockeyService naar CLUB en selecteer in het submenu TOERNOOIEN. Vervolgens zie je een overzicht welke toernooien al door je club zijn toegevoegd en kun je andere toevoegen. Hieronder een aanvullende beschrijving.

Overzicht toernooien

Je ziet het volgende scherm. Je kunt daarbij toernooien aanpassen of verwijderen en toernooien toevoegen.



Naam	Club	Categorie	Type	Aanvang	Status	Actie
test	Warande	Jongste jeugd	Recreatief	9 Apr 2026 13:27	Ingediend	 
test	Warande			1 Jan 1900 00:00	Ingediend	 
Hurley	Hurley			1 Apr 2026 00:00	Ingediend	 
Warande toernooi by MC	Warande			30 Mar 2026 02:00	Gepubliceerd	 
Test Toernooi	Warande			30 Mar 2026 16:00	Ingediend	 
test publish	Warande			30 Mar 2026 14:00	Gepubliceerd	 
Si tu veux toernooi	Warande	Junioren	Recreatief	1 Apr 2026 09:00	Ingediend	 
Test	Warande	Junioren	Recreatief	1 Apr 2026 11:00	Ingediend	 
test	Warande			31 Mar 2026 14:00	Ingediend	 
test	Warande		Recreatief	25 Mar 2026 14:00	Gepubliceerd	 
Warande	Warande	Junioren	Recreatief	24 Mar 2026 06:06	Gepubliceerd	 

Een toernooi kan 2 statussen hebben:

- **Ingediend** — het toernooi is aangemaakt maar nog niet zichtbaar op hockey.nl en knhb.nl
- **Gepubliceerd** — het toernooi is zichtbaar op hockey.nl en knhb.nl

Let op:

De koppeling om toernooien direct op de website te tonen is nog niet gereed. Die volgt op korte termijn. Het duurt dus enkele dagen voordat het toernooi wordt getoond op de websites.

Toernooien toevoegen

1. Klik op **Toernooi toevoegen**
2. Vul de verplichte velden in:
 - **Naam**
 - **Start datum en tijd**
 - **Eind datum en tijd**
 - **Website URL**
 - **Club**
 - **Toernooi soort** (bijv. Recreatief)
 - **Categorie** (bijv. Jongste jeugd, Junioren, Senioren)
 - **Subcategorie**
 - **Naam contactpersoon**
 - **Email contactpersoon**
3. Optionele velden zijn
 - Omschrijving
 - Land
 - Buitenlandse club
 - Kosten per team
 - Kosten per persoon
 - Telefoonnummer contactpersoon
4. Vink **Gepubliceerd** aan als het toernooi direct zichtbaar moet zijn op hockey.nl
5. Klik op **Opslaan**

[← Terug naar overzicht](#)

TOERNOOI

NAAM *	START DATUM EN TIJD *
<input type="text" value="test"/>	<input type="text" value="04/09/2026 01:27 PM"/>
OMSCHRIJVING	EIND DATUM EN TIJD *
<input type="text"/>	<input type="text" value="04/10/2026 01:27 PM"/>
LAND	WEBSITE URL *
<input type="text" value="Nederland"/>	<input type="text" value="sfxb"/>
CLUB *	KOSTEN PER TEAM
<input type="text" value="Warande"/>	<input type="text"/>
BUITENLANDSE CLUB	KOSTEN PER PERSOON
<input type="text"/>	<input type="text"/>
TOERNOOI SOORT	NAAM CONTACTPERSOON *
<input type="text" value="Recreatief"/>	<input type="text" value="xcb"/>
CATEGORIE	EMAIL CONTACTPERSOON *
<input type="text" value="Jongste jeugd"/>	<input type="text" value="xbc@sco.c"/>
SUBCATEGORIE	TELEFOONNUMMER CONTACTPERSOON
<input type="text" value="Meisjes O8"/>	<input type="text"/>
GEPUBLICEERD	
<input type="checkbox"/>	